
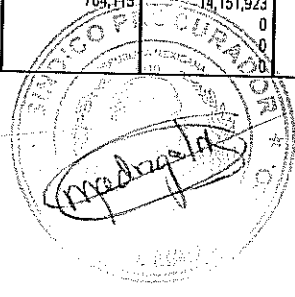





MUNICIPIO DE FRANCISCO I. MADERO, HIDALGO (a)
 Estado Análisis del Ejercicio del Presupuesto de Egresos Detallado - LDF
 Clasificación Funcional (Finalidad y Función)
 Del 1 de Enero al 30 de Abril de 2020 (b)
 (PESOS)

Concepto (c)	Egresos					Subejercicio (e)
	Aprobado (d)	Ampliaciones/ (Reducciones)	Modificado	Devengado	Pagado	
I. Gasto No Etiquetado (I=A+B+C+D)	53,040,477	1,122,884	54,163,360	13,681,495	13,680,451	40,481,866
A. Gobierno (A=a1+a2+a3+a4+a5+a6+a7+a8)	25,476,103	2,435,053	27,911,156	7,715,526	7,714,482	20,195,630
a1) Legislación			0			0
a2) Justicia	316,948	0	316,948	104,205	104,205	212,743
a3) Coordinación de la Política de Gobierno	22,564,441	2,553,536	25,117,977	6,799,934	6,799,890	18,318,044
a4) Relaciones Exteriores			0			0
a5) Asuntos Financieros y Hacendarios	2,059,197	0	2,059,197	694,174	694,174	1,365,023
a6) Seguridad Nacional			0			0
a7) Asuntos de Orden Público y de Seguridad Interior			0			0
a8) Otros Servicios Generales	535,517	-118,483	417,033	117,213	117,213	299,820
B. Desarrollo Social (B=b1+b2+b3+b4+b5+b6+b7)	8,499,967	1,381,336	9,881,303	3,872,185	3,872,185	6,009,118
b1) Protección Ambiental			0			0
b2) Vivienda y Servicios a la Comunidad	3,669,930	271,246	3,941,176	1,389,594	1,389,594	2,551,583
b3) Salud			0			0
b4) Recreación, Cultura y Otras Manifestaciones Sociales	146,614	0	146,614	46,908	46,908	99,706
b5) Educación	2,319,318	1,104,119	3,423,437	1,616,186	1,616,186	1,807,252
b6) Protección Social	2,364,105	5,970	2,370,075	819,497	819,497	1,550,578
b7) Otros Asuntos Sociales			0			0
C. Desarrollo Económico (C=c1+c2+c3+c4+c5+c6+c7+c8+c9)	19,064,407	-2,718,936	16,345,471	2,080,387	2,080,387	14,265,084
c1) Asuntos Económicos, Comerciales y Laborales en General			0			0
c2) Agropecuaria, Silvicultura, Pesca y Caza			0			0
c3) Combustibles y Energía			0			0
c4) Minería, Manufacturas y Construcción			0			0
c5) Transporte			0			0
c6) Comunicaciones	19,064,407	-2,718,936	16,345,471	2,080,387	2,080,387	14,265,084
c7) Turismo			0			0
c8) Ciencia, Tecnología e Innovación			0			0
c9) Otras Industrias y Otros Asuntos Económicos			0			0
D. Otras No Clasificadas en Funciones Anteriores (D=d1+d2+d3+d4)	0	25,431	25,431	13,398	13,398	12,033
d1) Transacciones de la Deuda Pública / Costo Financiero de la Deuda	0	25,431	25,431	13,398	13,398	12,033
d2) Transferencias, Participaciones y Aportaciones Entre Diferentes Niveles y Órdenes de Gobierno			0			0
d3) Saneamiento del Sistema Financiero			0			0
d4) Adeudos de Ejercicios Fiscales Anteriores	0	0	0	0	0	0
II. Gasto Etiquetado (II=A+B+C+D)	37,961,194	5,075,083	43,036,277	13,369,630	13,369,630	29,666,647
A. Gobierno (A=a1+a2+a3+a4+a5+a6+a7+a8)	17,904,077	194,414	18,098,491	5,222,681	5,222,681	12,875,809
a1) Legislación			0			0
a2) Justicia			0			0
a3) Coordinación de la Política de Gobierno	13,536,246	194,414	13,730,660	3,998,239	3,998,239	9,732,420
a4) Relaciones Exteriores			0			0
a5) Asuntos Financieros y Hacendarios			0			0
a6) Seguridad Nacional			0			0
a7) Asuntos de Orden Público y de Seguridad Interior	3,920,409	0	3,920,409	1,092,417	1,092,417	2,827,992
a8) Otros Servicios Generales	447,422	0	447,422	132,025	132,025	315,397
B. Desarrollo Social (B=b1+b2+b3+b4+b5+b6+b7)	6,669,307	2,481,382	9,150,689	5,371,484	5,371,484	3,779,225
b1) Protección Ambiental			0			0
b2) Vivienda y Servicios a la Comunidad	2,118,777	1,299,320	3,418,097	2,735,785	2,735,785	682,313
b3) Salud			0			0
b4) Recreación, Cultura y Otras Manifestaciones Sociales			0			0
b5) Educación	1,518,321	1,182,061	2,700,382	1,684,927	1,684,927	1,015,455
b6) Protección Social	3,032,209	0	3,032,209	950,752	950,752	2,081,457
b7) Otros Asuntos Sociales			0			0
C. Desarrollo Económico (C=c1+c2+c3+c4+c5+c6+c7+c8+c9)	13,387,810	764,113	14,151,923	1,369,324	1,369,324	12,782,599
c1) Asuntos Económicos, Comerciales y Laborales en General			0			0
c2) Agropecuaria, Silvicultura, Pesca y Caza			0			0
c3) Combustibles y Energía			0			0
c4) Minería, Manufacturas y Construcción			0			0
c5) Transporte			0			0
c6) Comunicaciones	13,387,810	764,113	14,151,923	1,369,324	1,369,324	12,782,599
c7) Turismo			0			0
c8) Ciencia, Tecnología e Innovación			0			0
c9) Otras Industrias y Otros Asuntos Económicos			0			0






MUNICIPIO DE FRANCISCO I. MADERO, HIDALGO (a)
 Estado Analítico del Ejercicio del Presupuesto de Egresos Detallado - LDF
 Clasificación Funcional (Finalidad y Función)
 Del 1 de Enero al 30 de Abril de 2020 (b)
 (PESOS)

Concepto (c)	Egresos					Subejercicio (e)
	Aprobado (d)	Ampliaciones/ (Reducciones)	Modificado	Devengado	Pagado	
D. Otras No Clasificadas en Funciones Anteriores (D=d1+d2+d3+d4)	0	1,635,175	1,635,175	1,406,161	1,406,161	229,013
d1) Transacciones de la Deuda Publica / Costo Financiero de la Deuda	0	1,635,175	1,635,175	1,406,161	1,406,161	229,013
d2) Transferencias, Participaciones y Aportaciones Entre Diferentes Niveles y Ordenes de Gobierno			0			0
d3) Saneamiento del Sistema Financiero			0			0
d4) Adeudos de Ejercicios Fiscales Anteriores	0	0	0	0	0	0
III. Total de Egresos (III = I + II)	91,001,671	6,197,967	97,199,637	27,051,125	27,050,081	70,148,512


BAJO PROTESTA DE DECIR VERDAD DECLARAMOS QUE LOS ESTADOS FINANCIEROS Y SUS NOTAS, SON RAZONABLEMENTE CORRECTOS Y SON RESPONSABILIDAD DEL EMISOR

"BAJO PROTESTA DE DECIR VERDAD DECLARAMOS QUE LAS CIFRAS CONTENIDAS EN ESTE ESTADO FINANCIERO SON VERACES Y CONTIENEN TODA LA INFORMACIÓN REFERENTE A LA SITUACIÓN Y/O LOS RESULTADOS DEL MUNICIPIO DE FRANCISCO I. MADERO, HIDALGO., AFIRMANDO SER LEGALMENTE RESPONSABLES DE LA AUTENTICIDAD Y VERACIDAD DE LAS MISMAS, Y ASÍ MISMO ASUMIMOS LA RESPONSABILIDAD DERIVADA DE CUALQUIER DECLARACIÓN EN FALSO SOBRE LAS MISMAS"


PROFR. LUCAS PABLO GUZMÁN ISIDRO
 PRESIDENTE MUNICIPAL


 PROFRA. PAULINA MADRIGAL MOCTEZUMA
 SÍNDICO PROCURADOR


LIC. JOSÉ EMMANUEL MEJÍA HERNÁNDEZ
 TESORERO MUNICIPAL



2016-2020



2016-2020






2016-2020



MUNICIPIO DE FRANCISCO I. MADERO, HIDALGO (a)
 Estado Analítico del Ejercicio del Presupuesto de Egresos Detallado - LDF
 Clasificación Funcional (Finalidad y Función)
 Del 1 de Enero al 31 de Mayo de 2020 (b)
 (PESOS)

Concepto (c)	Egresos					Subejercicio (e)
	Aprobado (d)	Ampliaciones/ (Reducciones)	Modificado	Devengado	Pagado	
I. Gasto No Etiquetado (I=A+B+C+D)	53,040,477	1,122,884	54,163,360	20,096,790	20,096,790	34,066,571
A. Gobierno (A=a1+a2+a3+a4+a5+a6+a7+a8)	25,476,103	2,435,053	27,911,156	10,589,933	10,589,933	17,321,222
a1) Legislación			0			0
a2) Justicia	316,948	0	316,948	130,663	130,663	186,285
a3) Coordinación de la Política de Gobierno	22,564,441	2,553,536	25,117,977	9,434,499	9,434,499	15,683,478
a4) Relaciones Exteriores			0			0
a5) Asuntos Financieros y Hacendarios	2,059,197	0	2,059,197	866,010	866,010	1,193,187
a6) Seguridad Nacional			0			0
a7) Asuntos de Orden Público y de Seguridad Interior			0			0
a8) Otros Servicios Generales	535,517	-118,483	417,033	158,761	158,761	250,272
B. Desarrollo Social (B=b1+b2+b3+b4+b5+b6+b7)	8,499,967	1,381,336	9,881,303	4,433,341	4,433,341	5,447,962
b1) Protección Ambiental			0			0
b2) Vivienda y Servicios a la Comunidad	3,669,930	271,246	3,941,176	1,687,624	1,687,624	2,253,553
b3) Salud			0			0
b4) Recreación, Cultura y Otras Manifestaciones Sociales	146,614	0	146,614	59,036	59,036	87,578
b5) Educación	2,319,318	1,104,119	3,423,437	1,663,876	1,663,876	1,759,562
b6) Protección Social	2,364,105	5,970	2,370,075	1,022,805	1,022,805	1,347,270
b7) Otros Asuntos Sociales			0			0
C. Desarrollo Económico (C=c1+c2+c3+c4+c5+c6+c7+c8+c9)	19,064,407	-2,718,936	16,345,471	5,060,118	5,060,118	11,285,353
c1) Asuntos Económicos, Comerciales y Laborales en General			0			0
c2) Agropecuaria, Silvicultura, Pesca y Caza			0			0
c3) Combustibles y Energía			0			0
c4) Minería, Manufacturas y Construcción			0			0
c5) Transporte			0			0
c6) Comunicaciones	19,064,407	-2,718,936	16,345,471	5,060,118	5,060,118	11,285,353
c7) Turismo			0			0
c8) Ciencia, Tecnología e Innovación			0			0
c9) Otras Industrias y Otros Asuntos Económicos			0			0
D. Otras No Clasificadas en Funciones Anteriores (D=d1+d2+d3+d4)	0	25,431	25,431	13,398	13,398	12,033
d1) Transacciones de la Deuda Pública / Costo Financiero de la Deuda	0	25,431	25,431	13,398	13,398	12,033
d2) Transferencias, Participaciones y Aportaciones Entre Diferentes Niveles y Órdenes de Gobierno			0			0
d3) Saneamiento del Sistema Financiero			0			0
d4) Adeudos de Ejercicios Fiscales Anteriores	0	0	0	0	0	0
II. Gasto Etiquetado (II=A+B+C+D)	37,951,194	5,075,083	43,026,277	15,198,218	15,198,218	27,830,059
A. Gobierno (A=a1+a2+a3+a4+a5+a6+a7+a8)	17,904,077	194,414	18,098,491	6,827,223	6,827,223	11,271,268
a1) Legislación			0			0
a2) Justicia			0			0
a3) Coordinación de la Política de Gobierno	13,536,246	194,414	13,730,660	5,298,141	5,298,141	6,432,519
a4) Relaciones Exteriores			0			0
a5) Asuntos Financieros y Hacendarios			0			0
a6) Seguridad Nacional			0			0
a7) Asuntos de Orden Público y de Seguridad Interior	3,920,409	0	3,920,409	1,364,045	1,364,045	2,555,364
a8) Otros Servicios Generales	447,422	0	447,422	165,037	165,037	282,385
B. Desarrollo Social (B=b1+b2+b3+b4+b5+b6+b7)	6,669,307	2,481,382	9,150,689	5,595,510	5,595,510	3,555,179
b1) Protección Ambiental			0			0
b2) Vivienda y Servicios a la Comunidad	2,118,777	1,299,320	3,418,097	2,735,785	2,735,785	682,313
b3) Salud			0			0
b4) Recreación, Cultura y Otras Manifestaciones Sociales			0			0
b5) Educación	1,518,321	1,182,061	2,700,382	1,684,927	1,684,927	1,015,455
b6) Protección Social	3,032,209	0	3,032,209	1,174,798	1,174,798	1,857,411
b7) Otros Asuntos Sociales			0			0
C. Desarrollo Económico (C=c1+c2+c3+c4+c5+c6+c7+c8+c9)	13,387,810	764,113	14,151,923	1,369,324	1,369,324	12,782,599
c1) Asuntos Económicos, Comerciales y Laborales en General			0			0
c2) Agropecuaria, Silvicultura, Pesca y Caza			0			0
c3) Combustibles y Energía			0			0
c4) Minería, Manufacturas y Construcción			0			0
c5) Transporte			0			0
c6) Comunicaciones	13,387,810	764,113	14,151,923	1,369,324	1,369,324	12,782,599
c7) Turismo			0			0
c8) Ciencia, Tecnología e Innovación			0			0
c9) Otras Industrias y Otros Asuntos Económicos			0			0



2016-2020

2016-2020

2016-2020



MUNICIPIO DE FRANCISCO I. MADERO, HIDALGO (a)
 Estado Analítico del Ejercicio del Presupuesto de Egresos Detallado - LDF
 Clasificación Funcional (Finalidad y Función)
 Del 1 de Enero al 31 de Mayo de 2020 (b)
 (PESOS)

Concepto (c)	Egresos					Subejercicio (e)
	Aprobado (d)	Ampliaciones/ (Reducciones)	Modificado	Devengado	Pagado	
D. Otras No Clasificadas en Funciones Anteriores (D=d1+d2+d3+d4)	0	1,635,175	1,635,175	1,406,161	1,406,161	229,013
d1) Transacciones de la Deuda Publica / Costo Financiero de la Deuda	0	1,635,175	1,635,175	1,406,161	1,406,161	229,013
d2) Transferencias, Participaciones y Aportaciones Entre Diferentes Niveles y Ordenes de Gobierno			0			0
d3) Saneamiento del Sistema Financiero			0			0
d4) Adeudos de Ejercicios Fiscales Anteriores	0	0	0	0	0	0
III. Total de Egresos (III = I + II)	91,001,671	6,197,967	97,199,637	35,295,008	35,295,008	61,904,630


BAJO PROTESTA DE DECIR VERDAD DECLARAMOS QUE LOS ESTADOS FINANCIEROS Y SUS NOTAS, SON RAZONABLEMENTE CORRECTOS Y SON RESPONSABILIDAD DEL EMISOR

"BAJO PROTESTA DE DECIR VERDAD DECLARAMOS QUE LAS CIFRAS CONTENIDAS EN ESTE ESTADO FINANCIERO SON VERACES Y CONTIENEN TODA LA INFORMACIÓN REFERENTE A LA SITUACIÓN Y/O LOS RESULTADOS DEL MUNICIPIO DE FRANCISCO I. MADERO, HIDALGO., AFIRMANDO SER LEGALMENTE RESPONSABLES DE LA AUTENTICIDAD Y VERACIDAD DE LAS MISMAS, Y ASÍ MISMO ASUMIMOS LA RESPONSABILIDAD DERIVADA DE CUALQUIER DECLARACIÓN EN FALSO SOBRE LAS MISMAS"


PROFR. LUCAS PABLO GUZMÁN ISIDRO
 PRESIDENTE MUNICIPAL

PROFRA. PAULINA MADRIGAL MOCTEZUMA
 SÍNDICO PROCURADOR

LIC. JOSÉ EMMANUEL MEJÍA HERNÁNDEZ
 TESORERO MUNICIPAL



2016-2020



2016-2020



2016-2020